

ГРАЖДАНСКАЯ ОБОРОНА

При получении экстренной информации «БЕСПИЛОТНАЯ ОПАСНОСТЬ»



Производится рассылка SMS-сообщений с экстренной информацией об опасностях, правилах поведения населения, мероприятиях по защите



Производится рассылка PUSH-сообщений с экстренной информацией об опасностях, правилах поведения населения, мероприятиях по защите через мобильное приложение «МЧС России»

ДЕЙСТВИЯ НАСЕЛЕНИЯ



В квартире найдите место без окон. Между несущих стен, как правило это ванная комната. Сядьте на пол! Не подходите к окнам!

Если вы на улице немедленно укройтесь в ближайшем здании, подземном переходе или паркинге



Если вы перемещаетесь на транспорте – покиньте его и найдите укрытие

Не подходят для укрытия места под техникой, у наружных стен зданий, временные строения (ларьки, павильоны)

При обнаружении на земле беспилотных воздушных судов (или их частей) – ни в коем случае ничего не трогайте, сразу покиньте место находки. При возможности незамедлительно сообщите о находке по телефону 112!

При получении сообщения «ОТБОЙ БЕСПИЛОТНОЙ ОПАСНОСТИ»



- Возвращайтесь к месту работы
- Будьте в готовности к возможному повторению экстренной информации об опасностях

ГРАЖДАНСКАЯ ОБОРОНА

При получении экстренной информации «РАКЕТНАЯ ОПАСНОСТЬ»



Производится рассылка SMS-сообщений с экстренной информацией об опасностях, правилах поведения населения, мероприятиях по защите




Производится рассылка PUSH-сообщений с экстренной информацией об опасностях, правилах поведения населения, мероприятиях по защите через мобильное приложение «МЧС России»

ДЕЙСТВИЯ НАСЕЛЕНИЯ

Если вы в здании спуститесь в укрытие, подвал индивидуального домовладения или подземный паркинг. Не пользуйтесь лифтом!



Если вы на улице немедленно спуститесь в ближайшее укрытие, подземный переход или подземный паркинг



Если вы перемещаетесь на транспорте – покиньте его и найдите укрытие

Не подходят для укрытия места под техникой, у наружных стен зданий, временные строения (ларьки, павильоны)

При обнаружении на земле фрагментов ракет – ни в коем случае ничего не трогайте, сразу покиньте место находки. При возможности незамедлительно сообщите о находке по телефону 112!

При получении сообщения «ОТБОЙ РАКЕТНОЙ ОПАСНОСТИ»



- Возвращайтесь к месту работы
- Будьте в готовности к возможному повторению экстренной информации об опасностях



Администрация города Ростова-на-Дону
Управление по делам гражданской обороны
и чрезвычайным ситуациям



ИНФОРМИРУЕТ:

МОБИЛЬНОЕ ПРИЛОЖЕНИЕ МЧС РОССИИ ЛИЧНЫЙ ПОМОЩНИК ПРИ ЧС!

Приложение поможет сориентироваться и мгновенно найти информацию о действиях при чрезвычайной ситуации как в быту, так и на отдыхе.

Возможности приложения:


1. Вызов экстренных служб в один клик или смс;
2. Определение геолокации пострадавшего для спасателей;
3. Информация о действиях при ЧС и оказании первой помощи с голосовым помощником;
4. PUSH-уведомления об опасности возникновения ЧС.

В разделе «Оперативная информация» можно получить информацию о возможной угрозе возникновения ЧС.

В случае необходимости в этом разделе будут размещены сигналы гражданской обороны

Сервис разработан как личный помощник пользователя и призван содействовать формированию культуры безопасного поведения как среди взрослого, так и среди подрастающего поколения.

СКАЧАЙТЕ БЕСПЛАТНОЕ
ПРИЛОЖЕНИЕ



КАК ЗАЩИТИТЬ СЕБЯ ПРИ ОБСТРЕЛЕ ИЛИ АТАКЕ БЕСПИЛОТНЫМИ ЛЕТАТЕЛЬНЫМИ АППАРАТАМИ

Если вы в здании



- 1 СПУСТИТЕСЬ В ПОДВАЛ, НА НИЖНИЕ ЭТАЖИ ИЛИ В ПАРКИНГ ЗДАНИЯ, В КОТОРОМ НАХОДИТЕСЬ

Если нет подвала или паркинга

- 1 НАЙДИТЕ ПОМЕЩЕНИЕ С НЕСУЩИМИ СТЕНАМИ
- 2 СЯДЬТЕ НА ПОЛ У БЕТОННОЙ СТЕНЫ И ПРИГНИТЕСЬ
- 3 ДЕРЖИТЕСЬ ПОДАЛЬШЕ ОТ ОКОН
- 4 САМОЕ БЕЗОПАСНОЕ МЕСТО В КВАРТИРЕ — ЭТО ВАННАЯ КОМНАТА



Если вы на улице



1 НЕ ПАНИКУЙТЕ!

- 2 ЕСЛИ УСЛЫШАЛИ СВИСТ СНАРЯДА, ПАДАЙТЕ НА ЗЕМЛЮ И ПРИКРОЙТЕ ГОЛОВУ РУКАМИ

3 ЗАЙДИТЕ В БЛИЖАЙШЕЕ ЗДАНИЕ, ПОДЗЕМНЫЙ ПЕРЕХОД ИЛИ ПАРКИНГ

4 ЕСЛИ НЕТ ЗДАНИЙ ИЛИ ПОДЗЕМНЫХ ПЕРЕХОДОВ, ВЫБЕРИТЕ МЕСТО ДЛЯ УКРЫТИЯ (ЛЮБОЕ УГЛУБЛЕНИЕ/ВЫСТУП НА ЗЕМЛЕ ИЛИ БЕТОННЫЕ КОНСТРУКЦИИ)

5 ЛОЖИТЕСЬ В УКРЫТИИ, ПОКА ОБСТРЕЛ НЕ ПРЕКРАТИТСЯ

Если вы в авто или общественном транспорте

- 1 ОСТАНОВИТЕ МАШИНУ



2 ПОЛЗКОМ ПЕРЕМЕСТИТЕСЬ ОТ ТРАНСПОРТА


- 3 ОГЛЯНИТЕСЬ И НАЙДИТЕ БОЛЕЕ НАДЕЖНОЕ УКРЫТИЕ — ПОДЪЕЗДЫ ДОМОВ, ПОДЗЕМНЫЕ ПЕРЕХОДЫ, ПАРКИНГ



4 ЛОЖИТЕСЬ НА ЗЕМЛЮ

5 КОГДА ВЗРЫВЫ ПРЕКРАТИЛИСЬ, БЕГИТЕ К УКРЫТИЮ

После окончания обстрела



1 НЕ Торопитесь выходить из укрытия



2 Внимательно смотрите под ноги



3 Не поднимайте с земли неразорвавшиеся боеприпасы и предметы



4 Держите возле себя детей

ГРАЖДАНСКАЯ ОБОРОНА

ПОРЯДОК ДЕЙСТВИЙ НАСЕЛЕНИЯ ПО СИГНАЛУ ГО ПРИ НАХОЖДЕНИИ НА РАБОТЕ

Сигнал «ВНИМАНИЕ ВСЕМ!»



СОПРОВОЖДАЕТСЯ ВКЛЮЧЕНИЕМ СИРЕН, ПРЕРЫВИСТЫМИ ГУДКАМИ С ПОСЛЕДУЮЩЕЙ РЕЧЕВОЙ ИНФОРМАЦИЕЙ О СИГНАЛЕ ГО

- Услышав **СИГНАЛ**, включите радиоприемник, телевизор и прослушайте сообщение о сложившейся ситуации и порядке действий.
- Полученную информацию передайте соседям.
- Действуйте в соответствии с переданным сообщением.

СПОСОБЫ ОПОВЕЩЕНИЯ



ТЕЛЕВИДЕНИЕ



ГРОМКО-ГОВОРТЕЛИ



СИРЕНЫ



КОЛОКОЛ (РЫНДА)



РАДИО




ГУДКИ ПРЕДПРИЯТИЙ И ТРАНСПОРТНЫХ СРЕДСТВ



ТЕЛЕФОН, СМС-СООБЩЕНИЕ



ПОДВИЖНЫЕ ЗВУКОУСИЛИТЕЛЬНЫЕ УСТАНОВКИ



ИНФОРМАЦИОННОЕ ТАБЛО



СОЦИАЛЬНЫЕ СЕТИ

ДЕЙСТВИЯ НАСЕЛЕНИЯ



Отключить свет, газ, воду, отопительные приборы!



Закрывать плотно окна и двери!



Закрывать мокрой тканью щели вокруг двери, вентиляционных отверстий!



Использовать средства индивидуальной защиты!



Укрыться в ближайшем защитном сооружении, заглубленном помещении или других сооружениях подземного пространства, включая метрополитен!



Прибыть в район сбора!



Эвакуироваться в безопасный район!

ВОЗДУШНАЯ ТРЕВОГА



ХИМИЧЕСКАЯ ТРЕВОГА



РАДИАЦИОННАЯ ОПАСНОСТЬ



УГРОЗА КАТАСТРОФИЧЕСКОГО ЗАТОПЛЕНИЯ



Сигнал «ОТБОЙ!»



- Возвращайтесь к месту работы.
- Будьте в готовности к возможному повторению сигнала гражданской обороны «ВНИМАНИЕ ВСЕМ!»

ГРАЖДАНСКАЯ ОБОРОНА

ПОРЯДОК ДЕЙСТВИЙ НАСЕЛЕНИЯ ПО СИГНАЛУ ГО ПРИ НАХОЖДЕНИИ ДОМА

Сигнал «ВНИМАНИЕ ВСЕМ!»



СОПРОВОЖДАЕТСЯ ВКЛЮЧЕНИЕМ СИРЕН, ПРЕРЫВИСТЫМИ ГУДКАМИ С ПОСЛЕДУЮЩЕЙ РЕЧЕВОЙ ИНФОРМАЦИЕЙ О СИГНАЛЕ ГО

- Услышав **СИГНАЛ**, включите радиоприемник, телевизор и прослушайте сообщение о сложившейся ситуации и порядке действий.
- Полученную информацию передайте соседям.
- Действуйте в соответствии с переданным сообщением.

СПОСОБЫ ОПОВЕЩЕНИЯ



ТЕЛЕВИДЕНИЕ



ГРОМКО-ГОВОРТЕЛИ



СИРЕНЫ



КОЛОКОЛ (РЫНДА)



РАДИО




ГУДКИ ПРЕДПРИЯТИЙ И ТРАНСПОРТНЫХ СРЕДСТВ



ТЕЛЕФОН, СМС-СООБЩЕНИЕ



ПОДВИЖНЫЕ ЗВУКОУСИЛИТЕЛЬНЫЕ УСТАНОВКИ



ИНФОРМАЦИОННОЕ ТАБЛО



СОЦИАЛЬНЫЕ СЕТИ

ДЕЙСТВИЯ НАСЕЛЕНИЯ



Отключить свет, газ, воду, отопительные приборы!



Закрывать плотно окна и двери!



Закрывать мокрой тканью щели вокруг двери, вентиляционных отверстий!



Взять документы, аптечку, необходимые вещи, запас продуктов и воды!



При необходимости оказать помощь детям и престарелым!



Укрыться в ближайшем защитном сооружении, заглубленном помещении или других сооружениях подземного пространства, включая метрополитен!



Прибыть в район сбора!



Эвакуироваться в безопасный район!

● ВОЗДУШНАЯ ТРЕВОГА



● ХИМИЧЕСКАЯ ТРЕВОГА



● РАДИАЦИОННАЯ ОПАСНОСТЬ



● УГРОЗА КАТАСТРОФИЧЕСКОГО ЗАТОПЛЕНИЯ



Сигнал «ОТБОЙ!»



- Возвращайтесь к месту проживания.
- Будьте в готовности к возможному повторению сигнала гражданской обороны «ВНИМАНИЕ ВСЕМ!»





Администрация города Ростова-на-Дону
Управление по делам гражданской обороны
и чрезвычайным ситуациям
предупреждают:



В ЦЕЛЯХ СОХРАНЕНИЯ ЖИЗНИ, ЗДОРОВЬЯ И ИМУЩЕСТВА СОБЛЮДАЙТЕ ПРАВИЛА ПОЖАРНОЙ БЕЗОПАСНОСТИ:

- перед началом отопительного сезона обязательно проверьте и очистите дымоходы и газоходы;

- не перегружайте электросеть;

- не перегревайте отопительные печи;

- не применяйте для растапливания печей, каминов



легковоспламеняющиеся жидкости;

- не пользуйтесь самодельными и неисправными электрообогревательными приборами;

- не оставляйте без присмотра включенные электробытовые, газовые приборы, камины и другие источники открытого огня;



- не разрешайте детям играть с огнем, убирайте спички и зажигалки в недоступные для них места;

- не оставляйте детей одних с включенными электрообогревателями, варочными печами, горящими каминами.

В ЭКСТРЕННОЙ СИТУАЦИИ ЗВОНИТЕ "112"



Администрация города Ростова-на-Дону
Управление по делам гражданской обороны
и чрезвычайным ситуациям
предупреждает:



В ЦЕЛЯХ ПРЕДУПРЕЖДЕНИЯ ПОЖАРОВ В БЫТУ ВЫПОЛНЯЙТЕ ПРАВИЛА ПОЖАРНОЙ БЕЗОПАСНОСТИ:

- Очистите от мусора дворы, балконы, чердаки, подвалы и подсобные помещения.
- Не перегружайте электросеть, проверьте электропроводку.
- Не пользуйтесь неисправными розетками, выключателями.
- Не пользуйтесь самодельными и неисправными электроприборами.
- Не пользуйтесь неисправными газовыми приборами. При запахе газа перекройте подачу газа, проветрите помещение и вызовите аварийную службу.
- Не курите в жилом помещении, не бросайте горящие сигареты и спички в мусоропроводы, контейнеры для мусора, из окон транспорта.
- Не оставляйте детей без присмотра, не допускайте игр с огнём, убирайте спички в недоступные для них места.
- Не храните на балконах и лоджиях легковоспламеняющиеся горючие жидкости, предметы и материалы.
- Не загромождайте подступы к пожарным кранам и электрощитам.
- Обеспечьте свои жилые помещения и садовые дома огнетушителями и автоматическими пожарными датчиками.



**ПРИ ПЕРВЫХ ПРИЗНАКАХ ПОЖАРА
ЗВОНИТЕ - «101» ИЛИ «112»**



Управление по делам ГО и ЧС
г. Ростова-на-Дону



информируют:

КАК ВЕСТИ СЕБЯ ПРИ ПОЖАРЕ В ОБЩЕСТВЕННЫХ МЕСТАХ

Сразу же изучите план эвакуации, запомните, где находятся выходы, в том числе запасные и эвакуационные.

Что делать, если начался пожар?

Не поддавайтесь панике, покиньте опасную территорию, если возможно, тем же маршрутом, которым пришли, позвоните с мобильного по номерам **«101»** или **«112»** и сообщите о пожаре.

Что делать, если выходы "отрезаны" огнем?

Запрещено пользоваться лифтами. Отступите в помещение, удаленное от очага возгорания, где меньше дыма, плотно закройте за собой дверь. Не открывайте окно, т.к. в помещение потоком воздуха будут занесены продукты горения. Кричите, стучите, привлекайте к себе внимание. Прыгать из окна опасно, но иногда это единственный способ спастись.

Что делать, если помещение сильно задымлено?

Держитесь за стены или поручни. Смочите водой платок, одежду и дышите через ткань. При сильном задымлении опуститесь на четвереньки, опасные продукты горения концентрируются на высоте человеческого роста.

Как вести себя в толпе?

Если началась давка, наклоните корпус назад, упираясь ногами вперед, руки согните в локтях и прижмите к бокам, сжимая кулаки, сдерживая напор спиной, медленно двигайтесь вперед. Ведите впереди себя детей и стариков.

Это важно!

Если вам удалось выйти из горящего помещения, не возвращайтесь. Найдите спасателя, полицейского, расскажите им, откуда именно вам удалось выбраться. Это поможет спасателям найти других.



Администрация города Ростова-на-Дону
Управление по делам гражданской обороны
и чрезвычайным ситуациям



Автономный дымовой пожарный извещатель - **ЗАЩИТИТ ВАС И ВАШЕ ИМУЩЕСТВО ОТ ПОЖАРА!**

Автономные дымовые пожарные извещатели реагируют на дым на ранней стадии возгорания и способны звуковым сигналом тревоги своевременно предупредить об угрозе пожара!



Сработал извещатель! Что делать?

- 1.** Осмотреть помещение на наличие признаков горения и задымления. В случае ложного срабатывания переустановить элемент питания, включить снова пожарный извещатель в рабочий режим.
- 2.** В случае наличия признаков горения или задымления, немедленно позвонить в единую диспетчерскую службу – по номеру **112**.
- 3.** Отключить все электроприборы и газовые приборы.
- 4.** Закрыть окна и двери в горящее помещение.
- 5.** Взять необходимые документы и быстро покинуть горящее помещение. В случае возникновения трудностей самостоятельно покинуть помещение, позвать на помощь соседей.





ВНИМАНИЕ!


Весенний пал прошлогодней травы опасен для жизни!


Уважаемые жители города!


Каждый год причинами весенних пожаров становится человеческая беспечность, невнимательность и игнорирование правил пожарной безопасности. С горящей травы начинаются лесные пожары, возникает угроза жилым строениям и жизни людей!




Чтобы предотвратить возникновение ландшафтных и лесных пожаров выполняйте следующие правила:


 Никогда не поджигайте сухую траву на полях и полянках. Если вы увидели, как это делают другие, постарайтесь их остановить и объяснить, что травяные палы очень опасны.


 Хорошо залейте костер перед уходом. После этого разгребите золу и убедитесь, что под ней не сохранилось тлеющих углей, если сохранились – то залейте еще раз. Не уходите от залитого костра, пока от него идет дым или пар. О том, чем заливать костер, позаботьтесь заранее.

 Никогда не бросайте непотушенные спички или сигареты, не пользуйтесь в засушливых местах различными огневыми предметами


 Постарайтесь объяснить вашим друзьям и знакомым, что неосторожность может послужить причиной пожаров.

Если вы обнаружили начинающийся пожар

 Если вы обнаружили начинающийся пожар, например, небольшой травяной пал или брошенный кем-то костёр постарайтесь потушить это сами.

 Постарайтесь правильно оценить сложившуюся ситуацию. Исходя из конкретных условий, решите, будете ли вы самостоятельно тушить пожар, или вам потребуется помощь.



 Не переоценивайте свои силы! Если вы увидели пожар, попытались его потушить, но ничего не вышло, а он разгорелся только сильнее, надо вовремя уйти подальше, чтобы не попасть в беду. Учитывайте, что огонь продвигается как по ветру (быстро), так и против него (медленнее).

Немедленно звоните по номеру «112»!



Администрация города Ростова-на-Дону
Управление по делам гражданской обороны
и чрезвычайным ситуациям
предупреждает:



СОБЛЮДАЙТЕ ПРАВИЛА ПОЖАРНОЙ БЕЗОПАСНОСТИ НА ПРИРОДЕ!

- Находясь на природе в пожароопасный период, не разводите костры. Огонь может распространиться и привести к возгоранию древесно-кустарниковой растительности, лесных участков, гибели объектов животного мира.
- Не поджигайте траву на улицах, придомовых территориях и в лесу. Если вы увидите, как это делают другие, постарайтесь их остановить и объяснить, что травяные палы опасны.
- Не выбрасывайте из окон автомобилей, поездов, электричек зажженные сигареты и спички.
- После отдыха на природе не оставляйте мусор, стеклянные бутылки и осколки. Пожар вполне может возникнуть от незначительного источника огня.
- Если вы обнаружили начинающийся пожар, то постарайтесь его потушить самостоятельно. Иногда просто достаточно затоптать пламя. Убедитесь, что трава действительно не тлеет, иначе огонь может снова появиться.



ЕСЛИ ПОЖАР ДОСТАТОЧНО СИЛЬНЫЙ, И ВЫ НЕ МОЖЕТЕ ПОТУШИТЬ ЕГО СВОИМИ СИЛАМИ, НЕЗАМЕДЛИТЕЛЬНО ЗВОНИТЕ –

«101» ИЛИ «112»!





Администрация города Ростова-на-Дону
Управление по делам гражданской обороны
и чрезвычайным ситуациям
информирует:



ПРИ СИЛЬНОМ ДОЖДЕ, ВЕТРЕ, ЗАТОПЛЕНИИ ТЕРРИТОРИЙ И ПОМЕЩЕНИЙ СОБЛЮДАЙТЕ МЕРЫ БЕЗОПАСНОСТИ!



В ПОМЕЩЕНИИ:

- уберите с балконов легкие вещи, при скачках напряжения в электросети отключите все электроприборы, закройте окна, двери; если помещение затапливает, перенесите документы и ценные вещи в безопасное место, перейдите на ближайшую возвышенность или поднимитесь на верхние этажи, сообщите о своем местонахождении в службу спасения.

В АВТОМОБИЛЕ:

- не пытайтесь самостоятельно преодолеть затопленные участки, включите аварийные огни, закройте окна, в случае стремительного пребывания воды покиньте автомобиль, перейдите на возвышенную местность или в ближайшее здание.



НА УЛИЦЕ:

- не спускайтесь в подземные переходы, зайдите в здание, поднимитесь на верхние этажи; при грозе не разговаривайте по мобильному телефону; на открытой местности не прячьтесь под одиноко стоящим деревом, спуститесь в овраг и присядьте на корточки; не оставляйте автомобили и детские коляски под деревьями и рекламными щитами.



**В ЭКСТРЕННОЙ СИТУАЦИИ
ЗВОНИТЕ НА НОМЕР «112»**



информируют:

ЭЛЕКТРОБЕЗОПАСНОСТЬ

ПРАВИЛА обращения с электричеством дома:

- 1. Не суйте посторонние предметы в розетку.**
Удар током в 220 V может сильно покалечить или убить.
- 2. Не пользуйтесь сломанными электроприборами.**
Включенный в электрическую сеть сломанный электроприбор может загореться.
- 3. Не включайте одновременно в сеть все электроприборы дома.** *Перегрузка в сети может вызвать короткое замыкание.*
- 4. Берегитесь проводов с поврежденной обмоткой.** *Можно получить удар током, дотронувшись до оголенных проводов.*
- 5. Берегитесь старых, искрящихся, плохо прикрученных розеток.**
При включении в электрическую сеть может произойти короткое замыкание, которое приведет к пожару.
- 6. Не беритесь за провода бытовых приборов мокрыми руками.**
- 7. Не пользуйтесь электрическими приборами в ванной комнате.**
- 8. Не тяните вилку из розетки за провод.**



Как уберечь себя от поражения электрическим током на улице:



- 1. Не приближайтесь к оборванному проводу линии электропередач на расстояние ближе 8 метров.**
- 2. Не пытайтесь проникнуть или бросать мусор в трансформаторные будки или электроустановки.**
- 3. Не позволяйте детям играть под линиями электропередачи.**
- 4. Не залезайте на опоры линии электропередачи!**

Соблюдайте правила электробезопасности!





Берегите свою жизнь и здоровье!



Правила пожарной безопасности

СОГЛАСНО ПОСТАНОВЛЕНИЮ ПРАВИТЕЛЬСТВА ОТ 16.09.2020 № 1479
«ОБ УТВЕРЖДЕНИИ ПРАВИЛ ПРОТИВОПОЖАРНОГО РЕЖИМА
В РОССИЙСКОЙ ФЕДЕРАЦИИ»

ЗАПРЕЩАЕТСЯ:

-  Использовать противопожарные расстояния между зданиями, сооружениями и строениями для складирования материалов, мусора, травы и иных отходов, оборудования и тары, строительства (размещения) зданий и сооружений, в том числе временных, для разведения костров, приготовления пищи с применением открытого огня (мангалов, жаровен и др.) и сжигания отходов и тары.
-  Разводить костры, использовать открытый огонь для приготовления пищи вне специально отведенных и оборудованных для этого мест, а также сжигать мусор, траву, листву и иные отходы, материалы или изделия.
-  Устраивать свалки отходов на территориях общего пользования, в том числе на территориях садоводства и огородничества, а также в лесах, лесопарковых зонах и на землях сельскохозяйственного назначения.
-  Использовать для стоянки автомобилей площадки для пожарной техники, включая разворотные, предназначенные для ее установки, для забора воды, подачи средств тушения, доступа пожарных на объект защиты.

НЕОБХОДИМО:

-  Производить своевременную уборку мусора, сухой растительности и покос травы на территории своего участка, а также прилегающей территории.
-  На случай возникновения пожара иметь запасы воды, а также другие средства пожаротушения
-  Обеспечить свободный проезд пожарной техники к строениям и участкам.
-  Проверить исправность розеток, выключателей, электропроводки.
-  Напоминать детям об опасности игр со спичками, о последствиях, к которым может привести такая игра.



Согласно ч.1 ст. 20.4 КоАП Российской Федерации нарушение требований пожарной безопасности влечет предупреждение или наложение административного штрафа на граждан в размере от 1000 до 1500 руб., на должностных лиц – от 6000 до 1500 руб., на юридических лиц – от 150 000 до 200 000 руб. В случае нанесения крупного ущерба предусмотрено уголовное наказание.



Администрация города Ростова-на-Дону
Управление по делам гражданской обороны
и чрезвычайным ситуациям



ПРЕДУПРЕЖДАЕТ:

ОСТОРОЖНО! СЕЗОН АКТИВНОСТИ КЛЕЩЕЙ!

В Ростовской области начался сезон активности клещей.

Чем опасны клещи

Укус клеща очень опасен. Это насекомое переносит разные инфекции.

Для Ростовской области основную опасность представляют Крымская геморрагическая лихорадка и боррелиоз.

Симптомы **Крымской геморрагической лихорадки**:

высокая температура, мышечные боли, воспаление глаз, увеличение лимфоузлов и кровоизлияния в кожу. Через 5 дней болезни начинается легочная и печеночная недостаточность. Возможен летальный исход.

Симптомы **боррелиоза**:

эритема на месте укуса или других участках кожи (пятно с четкими контурами, размер от 2–3 до 20 см), ломота в суставах, мышцах,

тошнота, выраженная головная боль. Может не быть ломоты и температуры, одна эритема.



Как уберечь себя от укуса клеща

Собираясь на прогулку или пикник в лес, на природу, подберите одежду так, чтоб все части тела были закрыты. Голову можно повязать банданой или платком, брюки нужно заправить в носки, а также стоит надеть кофту с длинными рукавами и высоким горлом. Подбирайте закрытую обувь.

Перед прогулкой обработайте всю одежду аэрозолем против клещей.

Время от времени осматривайте себя, своих спутников и животных.

Клещи могут оказаться не только на людях. Поэтому перед возвращением домой проверьте все вещи. Посмотрите, чтобы клещей не было на цветах, веточках и других предметах, которые вы принесли с прогулки.

Если Вас укусил клещ

Клеща надо снять как можно скорее. Для этого обратитесь в ближайший медпункт, где его аккуратно уберут и обработают рану.

Если нет возможности в ближайшие сутки попасть к медицинским работникам, тогда снимите клеща сами. Старайтесь сделать это так, чтоб не оторвать жало клеща, погруженное в кожу.

Продезинфицируйте место укуса спиртом, йодом или другим антисептиком. А затем, как только появится возможность, обратитесь за медицинской помощью.

Клеща постарайтесь сохранить, а затем сдайте на исследование. В Ростове-на-Дону отнести членистоногое можно в Центр гигиены и эпидемиологии.

Несколько дней внимательно наблюдайте за своим самочувствием и измеряйте температуру

В ЭКСТРЕННЫХ СИТУАЦИЯХ ЗВОНИТЕ «103» ИЛИ «112»



Администрация города Ростова-на-Дону
Управление по делам гражданской обороны
и чрезвычайным ситуациям
предупреждают:



В ЦЕЛЯХ СОХРАНЕНИЯ ЖИЗНИ, ЗДОРОВЬЯ И ИМУЩЕСТВА СОБЛЮДАЙТЕ ПРАВИЛА ПОЖАРНОЙ БЕЗОПАСНОСТИ:

- перед началом отопительного сезона обязательно проверьте и очистите дымоходы и газоходы;

- не перегружайте электросеть;

- не перегревайте отопительные печи;

- не применяйте для растапливания печей, каминов



легковоспламеняющиеся жидкости;

- не пользуйтесь самодельными и неисправными электрообогревательными приборами;

- не оставляйте без присмотра включенные электробытовые, газовые приборы, камины и другие источники открытого огня;



- не разрешайте детям играть с огнем, убирайте спички и зажигалки в недоступные для них места;

- не оставляйте детей одних с включенными электрообогревателями, варочными печами, горящими каминами.

В ЭКСТРЕННОЙ СИТУАЦИИ ЗВОНИТЕ "112"



Администрация города Ростова-на-Дону
Управление по делам гражданской обороны
и чрезвычайным ситуациям
предупреждает:



В ЦЕЛЯХ ПРЕДУПРЕЖДЕНИЯ ПОЖАРОВ В БЫТУ ВЫПОЛНЯЙТЕ ПРАВИЛА ПОЖАРНОЙ БЕЗОПАСНОСТИ:

- Очистите от мусора дворы, балконы, чердаки, подвалы и подсобные помещения.
- Не перегружайте электросеть, проверьте электропроводку.
- Не пользуйтесь неисправными розетками, выключателями.
- Не пользуйтесь самодельными и неисправными электроприборами.
- Не пользуйтесь неисправными газовыми приборами. При запахе газа перекройте подачу газа, проветрите помещение и вызовите аварийную службу.
- Не курите в жилом помещении, не бросайте горящие сигареты и спички в мусоропроводы, контейнеры для мусора, из окон транспорта.
- Не оставляйте детей без присмотра, не допускайте игр с огнём, убирайте спички в недоступные для них места.
- Не храните на балконах и лоджиях легковоспламеняющиеся горючие жидкости, предметы и материалы.
- Не загромождайте подступы к пожарным кранам и электрощитам.
- Обеспечьте свои жилые помещения и садовые дома огнетушителями и автоматическими пожарными датчиками.



**ПРИ ПЕРВЫХ ПРИЗНАКАХ ПОЖАРА
ЗВОНИТЕ - «101» ИЛИ «112»**



Управление по делам ГО и ЧС
г. Ростова-на-Дону



Администрация города Ростова-на-Дону
Управление по делам гражданской обороны
и чрезвычайным ситуациям
предупреждает:



СОБЛЮДАЙТЕ ПРАВИЛА ПОЖАРНОЙ БЕЗОПАСНОСТИ НА ПРИРОДЕ!

- Находясь на природе в пожароопасный период, не разводите костры. Огонь может распространиться и привести к возгоранию древесно-кустарниковой растительности, лесных участков, гибели объектов животного мира.
- Не поджигайте траву на улицах, придомовых территориях и в лесу. Если вы увидите, как это делают другие, постарайтесь их остановить и объяснить, что травяные палы опасны.
- Не выбрасывайте из окон автомобилей, поездов, электричек зажженные сигареты и спички.
- После отдыха на природе не оставляйте мусор, стеклянные бутылки и осколки. Пожар вполне может возникнуть от незначительного источника огня.
- Если вы обнаружили начинающийся пожар, то постарайтесь его потушить самостоятельно. Иногда просто достаточно затоптать пламя. Убедитесь, что трава действительно не тлеет, иначе огонь может снова появиться.



ЕСЛИ ПОЖАР ДОСТАТОЧНО СИЛЬНЫЙ, И ВЫ НЕ МОЖЕТЕ ПОТУШИТЬ ЕГО СВОИМИ СИЛАМИ, НЕЗАМЕДЛИТЕЛЬНО ЗВОНИТЕ –

«101» ИЛИ «112»!

